

CAUJOLLE

ROUES



SEULES

ROUES & ROULETTES

Fabricant Français



211 RN 20
31150 FENOUILLET
Tel: 05.61.35.92.64
Fax: 05.61.09.58.80

www.caujolle.fr
info@caujolle.fr

Caujolle



----- page 82 à 85



----- page 86 à 87



----- page 88 à 89



----- page 90 à 93



----- page 94 à 96

Roues et roulettes

ROUES SEULES

de 100
à 200 Kg

MANUTENTION



Série S2000

ROUE Standard

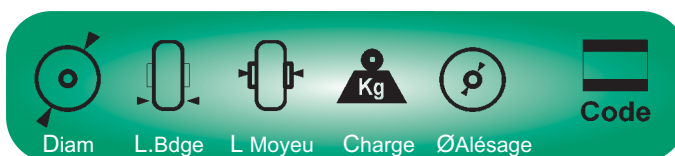
- Jante Polypropylène.
- Bandage caoutchouc standard.
- Moyeu Lisse ou à rouleaux.
- Corps de roue en alésage 37.



					S2000PS	S2000PS
200	45	60	200	20	74509	74511
200	45	60	200	25	74510	74512
250	45	60	200	20	74529	74531
250	45	60	200	25	74530	74532
300	50	60	200	20	74533	74535
300	50	60	200	25	74534	74536

ROUE Standard

- Jante Polypropylène monobloc.
- Bandage Caoutchouc standard.
- Moyeu Lisse.



200	50	60	200	20	4509
200	50	60	200	25	4510



MANUTENTION

Série S2000

ROUE Semi-élastique

- Jante Polypropylène.
- Bandage Caoutchouc semi-élastique.
- Moyeu Lisse ou à rouleaux.
- Corps de roue en alésage 37.

200 Kg



Diam



L.Bdge



L. Moyeu



Charge



ØAlésage



Code



Code

					S2000PC	S2000PC
125	36	60	200	20	74401	74403
125	36	60	200	25	74402	74404
160	39	60	200	20	74406	74408
160	39	60	200	25	74407	74409
200	47	60	200	20	74411	74413
200	47	60	200	25	74412	74414

S 2000 RV

- Jante polypropylène.
- Bandage PVC sur-injecté.
- Moyeu lisse.



Diam



L.Bdge



L. Moyeu



Charge



ØAlésage



Code

160	40	60	100	20	5016
200	42	60	100	20	5114
250	42	60	125	20	85796

ROUES SEULES

Série 2000 T







de 150
à 200 Kg

MANUTENTION



ROUE Standard







- Jante tôle zinguée chromagée, flasques rivetées.
- Bandage caoutchouc standard.
- Moyeu à rouleaux.

 Diam	 L.Bdge	 L Moyeu	 Charge	 ØAlésage	 Code
200	50	60	200	20	4630
200	50	60	200	25	4635
250	50	60	200	25	4660
300	50	60	200	25	4680



ROUE Taille basse

- Jante tôle zinguée chromagée, flasques rivetées.
- Bandage caoutchouc standard.
- Moyeu à rouleaux.

 Diam	 L.Bdge	 L Moyeu	 Charge	 ØAlésage	 Code
160	50	60	150	20	4570
160	50	60	150	25	4575



Séries constructeurs

de 30
à 50 Kg

ALLPLAST N

- Roue monobloc en polypropylène choc naturel, premier choix, nervuré.
- Température d'utilisation : -20° à + 70°.
- Moyeu lisse.
- Incassable, légère (densité : 0,93) inaltérable aux agents chimiques.



Diam	L.Bdge	L Moyeu	Charge	ØAlésage	Code
135	32	40	50	12	30209

S 2011

- Roue polypropylène injectée d'une seule pièce, couleur noire.
- Moyeu lisse.



Diam	L.Bdge	L Moyeu	Charge	ØAlésage	Code
125	25	26	30	8	6900

ROUES SEULES

Serie 2500

S 2500

- Jante tôle zinguée chromatée, flasques boulonnées.
- Bandage semi-élastique à profil rond.
- Moyeu à rouleaux.



Diam	L. Bdge	L. Moyeu	Charge	ØAlésage	Code
400	90	100	800	30	6235

Serie 2750F

S 2750F

- Corps de roue en fonte monobloc renforcé peint.
- Bandage Caoutchouc à profil plat vulcanisé sur la jante.
- Moyeu à billes.
- Alésage 25 à 40 selon diamètre.



Diam	L. Bdge	L. Moyeu	Charge	ØAlésage	Code
200	75	90	600	25	60529
250	80	90	700	25	60535
300	80	90	750	30	60541
400	80	90	1200	40	60550

de 600
à 1200 Kg

MANUTENTION



MANUTENTION

Serie 2750 P

S 2750P

- Jante polypropylène monobloc à nervures surdimensionnées.
- Bandage caoutchouc standard à profil plat.
- Moyeu lisse ou à rouleaux.



Diam	L.Bdge	L Moyeu	Charge	ØAlésage	Code	Code
200	80	100	300	25	77140	77141
250	80	100	350	25	77143	77144
300	80	100	400	25	77147	77148

Serie 2650 P

S 2650P

- Jante polypropylène monobloc.
- Bandage caoutchouc standard à profil plat.
- Moyeu lisse.



Diam	L.Bdge	L Moyeu	Charge	ØAlésage	Code
250	80	60	350	20	85287

ROUES SEULES

Série S2300

GALET:

- Jante Polypropylène.
- Bandage Caoutchouc gris profil plat.
- Moyeu Lisse.

Diam	L.Bdge	L Moyeu	Charge	ØAlésage	Code

S2300E

65	21	23	40	8	3610
80	22	24	40	8	3620
100	20	24	45	10	3630
125	20	24	50	10	3640

Type jouet

S 7200

- Jante tôle zinguée chromatée emboutie.
- Flasques soudées par point.
- Bandage PVC à profil trapézoïdal.
- Moyeu nylon.

Diam	L.Bdge	L Moyeu	Charge	ØAlésage	Code

151	25	34	15	10	61205
192	26	44	20	10	61206

MANUTENTION

de 15
à 30 Kg



MANUTENTION

Serie 7300

de 20
à 30 Kg



S 7300

- Jante polypropylène orange.
- Bandage polyéthylène.
- Moyeu lisse.

Diam	L. Bdge	L. Moyeu	Charge	ØAlesage	Code
142	25	35	30	10	61555

Tondeuse

S 2010P

- Roue bandage PVC noir à profil plat large.
- Jante polypropylène.
- Moyeu lisse.



Diam	L. Bdge	L. Moyeu	Charge	ØAlesage	Code
125	36	38	20	12	4198
150	39	38	25	12	4200
175	44	38	25	12	4205
200	46	38	25	14	4211
225	40	38	25	12	4212
250	40	38	25	12	4213

ROUES SEULES

Brouette Incevable

150 Kg

MANUTENTION



S 605 DP

- Jante polypropylène copolymère haut de gamme à rayons renforcés.
- Bandage caoutchouc standard.
- Moyeu lisse ou à rouleaux.
- Corps de roue en alésage 37.

Diam	L.Bdge	Charge	ØAlésage	L. Moyeu	Code	Code
360	70	150	20	74	74269	74273
360	70	150	20	100	74270	74274
360	70	150	25	74	74271	74275
360	70	150	25	100	74272	74276
400	85	150	20	74	74250	74254
400	85	150	20	100	74251	74255
400	85	150	25	74	74252	74256
400	85	150	25	100	74253	74257



S 600

- Jante tôle zinguée, flasques boulonnées.
- Bandage caoutchouc standard.
- Moyeu à rouleaux.

Diam	L.Bdge	L. Moyeu	Charge	ØAlésage	Code
400	90	100	150	20	5240
400	90	100	150	25	5245



MANUTENTION








Brouette Gonflée

de 150
à 180 Kg



S 1006P 2PR







- Jante polypropylène haut de gamme à rayons renforcés.
- Pneumatique 2 PR ligné.
- Moyeu lisse ou à rouleaux.
- Corps de roue en alésage 37.

 Diam	 L.Bdge	 Charge	 ØAlésage	 L Moyeu	 Code	 Code
400	90	150	20	74	76700	76704
400	90	150	20	100	76701	76705
400	90	150	25	74	76702	76706
400	90	150	25	100	76703	76707

S 1006P 4PR

- Jante polypropylène haut de gamme à rayons renforcés.
- Pneumatique renforcé 4PR.
- Moyeu lisse ou à rouleaux.
- Roue corps : alésage 37.



 Diam	 L.Bdge	 Charge	 ØAlésage	 L Moyeu	 Code
400	100	180	25	74	76690
400	100	180	25	100	76691

ROUES SEULES

Roues Gonflées

de 80
à 200 Kg

MANUTENTION



S 3000

- Jante polypropylène.
- Pneumatique gonflable 2 PR.
- Pression maxi : 1,5 bar
- Moyeu lisse ou à rouleaux.


Diam	L. Bdge	L. Moyeu	Charge Kg	ØAésage	Code	Code
200	50	60	80	20	72680	72682
200	50	60	80	25	72681	72683



S 1000

- Jante tôle zinguée, épaisseur 12/10, flasques boulonnées.
- Pneumatique 2 PR ligné.
- Moyeu à rouleaux.

Diam	L. Bdge	L. Moyeu	Charge Kg	ØAésage	Code
400	90	100	150	20	4091
400	90	100	150	25	4096



Roues Gonflées

150 Kg



S 2700T

- Jante tôle zinguée chromatée, flasques boulonnées.
- Pneumatique gonflable pression maxi : 1,5 bar.
- Moyeu à rouleaux.

Diam	L.Bdge	L Moyeu	Charge	ØAlésage	Code
260	85	60	150	25	3666
300	100	60	150	25	3691

- Roue particulièrement recommandée pour les déplacements de charges fragiles sur tous types de sols.

S 2700P

- Jante plastique polypropylène.
- Pneumatique gonflable pression maxi : 1,5 bar.
- Moyeu lisse ou à rouleaux.
- Moyeu longueur 100 : nous consulter.



Diam	L.Bdge	L Moyeu	Charge	ØAlésage	Code	Code
260	85	74	150	20	73680	73682
260	85	74	150	25	73681	73683
300	100	74	150	20	73705	73707
300	100	74	150	25	73706	73708

ROUES SEULES

MANUTENTION

400 Kg



Gonflée renforcée

S 2600

- Jante tôle zinguée chromatée, flasques boulonnées forte épaisseur 20/10 .
- Pneumatique gonflable 4PR à pavés.
- Moyeu à rouleaux ou à billes.
- Vitesse Maxi: 4Km/h.

Diam	Pneu	L.Bdge	L Moyeu	Charge	ØAlesage	Code	
400	4PR	90	100	260	25	4125	4160
400	6PR	90	100	350	25	4141	

S 700

- Jante tôle peinte noire à rayons soudés alternés.
- Pneumatique gonflable 4PR à pavés.
- Axe Ø 20x255.
- Vitesse Maxi: 4Km/h.

Diam	L.Bdge	L Moyeu	Axe	Charge	Code
400	90	255	32	150	86264



MANUTENTION







La souplesse du pneumatique
et
Les avantages de la roue pleine.

Increvable

S 6000

- Jante plastique polypropylène.
- Pneumatique mousse de polyuréthane.
- Moyeu à rouleaux.









 Diam	 L.Bdge	 Charge	 ØAlésage	 L Moyeu	 Code
400	100	150	25	74	86309

S 4000

- Jante plastique polypropylène.
- Pneumatique mousse de polyuréthane.
- Moyeu à rouleaux.



 Diam	 L.Bdge	 Charge	 ØAlésage	 L Moyeu	 Code
260	85	100	25	74	86262








ROUES SEULES

Dumper

- Jante polypropylène copolymère haut de gamme à rayons renforcés.
- Pneumatique gonflable à pavés 4 PR, très résistant aux crevaisons.
- Moyeu lisse ou à rouleaux.

MANUTENTION



 Diam	 L. Bdge	 L. Moyeu	Dimension en pouces	 ØAlésage	 Charge	 Code	 Code
320	130	94	13x500x6	20	200	76800	76802
320	130	94	13x500x6	25	200	76801	76803
360	155	94	15x600x6	20	260	76805	76807
360	155	94	15x600x6	25	260	76806	76808

Pièces détachées



Dimensions	300 x 4 260 x 85 4"	300 x 4 300 x 100 4"	400 x 8 2 PR 8"	400 x 8 4 PR 8"
Chambre à air			Brouette	Vitesse
Code	40525	40525	40524	40524
Pneu + chambre				
Code	40629	40134	40201	40541



MANUTENTION

